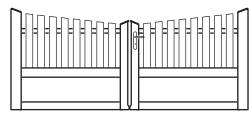


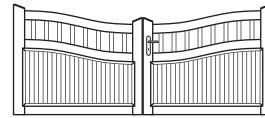
FRÉHEL



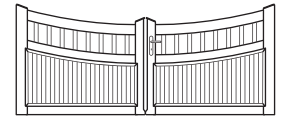
NOIRMOUTIER



HERBIGNAC



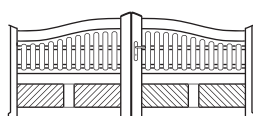
POULIGEN



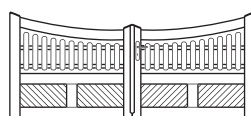
MUZILLAC



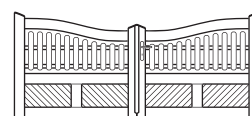
GAVRES




DEAUVILLE



FALAISE



TROUVILLE




BAYEUX



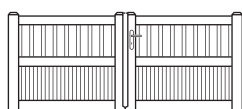
TRISTAN
avec écharpes



BRIAC
coulissant



LE DUC



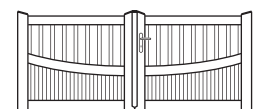
PLOMEUR



COULOMB



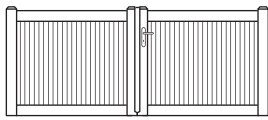
MÉLOIR



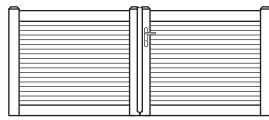
LUNAIRE

Très résistant
aux chocs et aux U.V
avec ossature Aluminium
**Plus solide,
plus sécurisant**

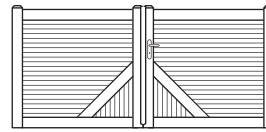




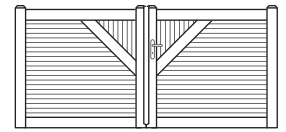
ARMOR



PLÉRIN




BODILIS



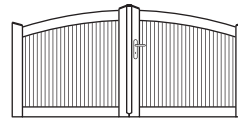
BIGNON



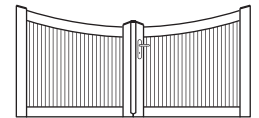
GLÉNAN



MOLÈNE



MALBAN



GUENGAT



EVINS

Barreaudage PVC Blanc

NEVET
Barreaudage PVC Blanc



ATLANTIQUE

Barreaudage PVC Blanc

Ossature Aluminium
thermolaquée
label Qualicoat
Plus esthétique



Sans traverses - Remplissage droit ou fougères



CANNES
Brise-vent



CANNES
Hublot



CASCADE
biais haut



CARTOON
biais bas



CINECCITA
chapeau de
gendarme



CLAKMAN
chapeau de
gendarme inversé



LAMES
HORIZONTALES
droit



CINÉ
incurvé

Laquage thermolaqué
label Qualicoat
Plus esthétique

POSSIBILITÉS

Portails
personnalisables
**Couleurs
au choix**



Exprimez votre originalité
avec les portails mixtes décors !



DÉCO 2



DÉCO 6



DÉCO 7



DÉCO 8



DÉCO 10



DÉCO 11

Personnalisez votre portail en fonction de vos besoins !

Les automatismes

Choisissez votre moteur

■ Portail battant

Automatisme à bras

Les automatismes à bras pour nos portails battants, permettent l'ouverture du portail grâce à un bras articulé.

- Pour les vantaux de 2 m : automatismes Pop et Axovia 220A et 300A.
 - Pour les vantaux de 2 à 3 m : automatisme Hyppo.
 - Pour les ouvertures les plus difficiles jusqu'à 2,50 m : automatisme Axovia multipro.
- Le système est équipé de capteurs de détection d'obstacles et d'une batterie de secours (en cas de panne de courant).

Renfort de traverse pour fixation du bras de motorisation



Modèle Axovia 220A, 300A et Multipro



Modèle Hyppo



Poignée à clef en Aluminium avec clef protégée

Bras articulé robuste anti-cisaillement zingué et laqué

Modèle Pop

Bras robuste en Aluminium



Logique de commande incorporée

Encombrement très réduit avec socle en Aluminium

- > Ouverture rapide de votre portail à 90° en 12 secondes !
- > Pas de butée au sol, ni de boîtier électronique apparent.
- > Avec son design élégant et son électronique intégrée, les moteurs Axovia préservent l'esthétique de votre installation.

■ Portail coulissant

Modèle Elixo 500 Rts


Sa fiabilité et sa modularité vous permettent de motoriser tous les portails coulissants jusqu'à 8 m et 500 kg.



Grâce à ses hautes performances et son efficacité éprouvée, votre portail bénéficie d'une ouverture rapide et sécurisée : détection d'obstacles avec arrêt moteur.

Modèle Robus

L'automatisme Robus pour nos portails coulissants permet rapidement une manœuvre latérale du portail.



Logement pour la logique de commande, protégée par un boîtier extractible, et les batteries de secours.

Débrayage au moyen d'une poignée en Aluminium à ouverture facilitée.